



**Gemeinde  
Ötigheim**

**2024**

# Jahresabschluss



**Eigenbetrieb Abwasserbeseitigung**

Gemeinde Ötigheim  
Schulstr. 3  
76470 Ötigheim

## Inhaltsverzeichnis

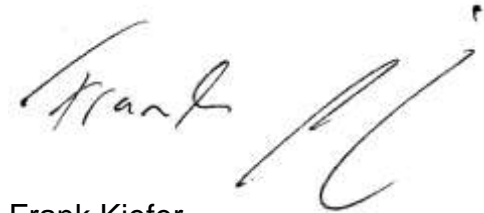
<b>I. Aufstellungsbeschluss .....</b>	<b>1</b>
<b>II. Feststellungsbeschluss .....</b>	<b>1</b>
<b>II. Bilanz.....</b>	<b>3</b>
<b>III. Erfolgsrechnung.....</b>	<b>4</b>
<b>IV. Liquiditätsrechnung .....</b>	<b>6</b>
<b>Anhang und Lagebericht .....</b>	<b>8</b>
<b>1. Grundlagen .....</b>	<b>8</b>
<b>2. Erläuterungen Erfolgsrechnung.....</b>	<b>9</b>
<b>2.1 Umsatzerlöse .....</b>	<b>9</b>
2.1.1 Benutzungsgebühren .....	9
2.1.2 Auflösung empfangener Ertragszuschüsse .....	10
<b>2.2 Sonstige betriebliche Erträge .....</b>	<b>11</b>
2.2.1 Straßenentwässerungskostenanteil .....	11
2.2.2 Auflösung Gebührenrückstellung .....	11
2.2.3 Sonstige betriebliche Erträge .....	11
<b>2.3 Materialaufwand.....</b>	<b>11</b>
2.3.1 Stromverbrauch Betriebskosten .....	12
2.3.2 Materialverbrauch .....	12
2.3.3 Aufwendungen für bezogene Leistungen.....	12
<b>2.4 Abschreibungen .....</b>	<b>13</b>
<b>2.5 Sonstige betriebliche Aufwendungen.....</b>	<b>13</b>
2.5.1 Zuweisungen an Zweckverbände .....	13
2.5.2 Geschäftsaufwendungen .....	13
2.5.3 Versicherungen .....	13
2.5.4 Verwaltungskostenbeitrag.....	14
2.5.5 Bauhofverrechnungen.....	14

2.5.6	Zuführung Gebührenrückstellung.....	14
<b>2.6</b>	<b>Zinsen und Kassenkredite .....</b>	<b>15</b>
<b>2.7</b>	<b>Ergebnis Erfolgsrechnung.....</b>	<b>16</b>
<b>3.</b>	<b>Erläuterungen Liquiditätsrechnung.....</b>	<b>17</b>
<b>3.1</b>	<b>Zahlungsmittelüberschuss/-bedarf aus laufender Geschäftstätigkeit</b>	<b>17</b>
<b>3.2</b>	<b>Auszahlungen aus Investitionstätigkeit.....</b>	<b>17</b>
<b>3.3</b>	<b>Einzahlungen aus Finanzierungstätigkeit .....</b>	<b>17</b>
3.3.1	Kreditaufnahme.....	17
3.3.2	Anschlussbeiträge.....	18
3.3.3	Tilgung von Darlehen.....	18
3.3.4	Gezahlte Zinsen.....	19
<b>4.</b>	<b>Entwicklung der Liquidität zum Jahresabschluss.....</b>	<b>19</b>
<b>5.</b>	<b>Schuldenstände.....</b>	<b>20</b>
<b>5.1</b>	<b>Innere Darlehen.....</b>	<b>20</b>
<b>5.2</b>	<b>Äußere Darlehen .....</b>	<b>20</b>
<b>6.</b>	<b>Anlagennachweis .....</b>	<b>22</b>
<b>7.</b>	<b>Gebührenrechtliches Ergebnis .....</b>	<b>30</b>
<b>8.</b>	<b>Abbildungsverzeichnis .....</b>	<b>33</b>
<b>9.</b>	<b>Tabellenverzeichnis .....</b>	<b>34</b>

## I. Aufstellungsbeschluss

Die Gemeinde Ötigheim stellt hiermit den Jahresabschluss zum 31.12.2024 gem. § 16 des Eigenbetriebsgesetzes von Baden-Württemberg und der §§ 7 bis 10 der dazu ergangenen Eigenbetriebsverordnung - HGB in Verbindung mit der Gemeindeordnung für Baden-Württemberg (GemO) in der jeweiligen geltenden Fassung auf.

Ötigheim, den 19.05.2026



Frank Kiefer  
Bürgermeister



Elias Oertel  
Fachbediensteter für das  
Finanzwesen

## II. Feststellungsbeschluss

Der Gemeinderat hat am 19.05.2026 aufgrund von § 16 EigBG folgenden Jahresabschluss festgestellt:

Feststellung des Jahresabschlusses		
<b>1.</b>	<b>Erfolgsrechnung</b>	
1.1	Summe Erträge	966.795,04 €
1.2	Summe Aufwendungen	1.074.115,71 €
1.3	Jahresüberschuss/Jahresfehlbetrag (Saldo aus 1.1 und 1.2)	- 107.320,67 €
	nachrichtlich:	
	Vorauszahlungen der Gemeinde auf die spätere Fehlbetragsabdeckung	0,00 €
	Vorauszahlungen an die Gemeinde auf die spätere Überschussabführung	0,00 €


<b>2.</b>	<b>Liquiditätsrechnung</b>	
2.1	Zahlungsmittelüberschuss/-bedarf aus laufender Geschäftstätigkeit	+ 256.881,18 €
2.2	Finanzierungsmittelüberschuss/-bedarf aus Investitionstätigkeit	- 1.573.877,20 €

2.3	Finanzierungsmittelüberschuss/-bedarf (Saldo aus 2.1 und 2.2)	- 1.316.996,02 €
2.4	Finanzierungsmittelüberschuss/-bedarf aus Finanzierungstätigkeit	+ 1.263.865,47 €
2.5	Änderung des Finanzierungsmittelbestands zum Ende des Wirtschaftsjahres (Saldo aus 2.3 und 2.4)	- 53.130,55 €
2.6	Überschuss/Bedarf aus wirtschaftsplanunwirksamen Einzahlungen und Auszahlungen	0,00€
<b>3.</b>	<b>Bilanzsumme</b>	<b>12.288.334,01 €</b>

Verwendung des Jahresüberschusses/ Behandlung des Jahresfehlbetrags	
<b>Verwendung des Jahresüberschusses</b>	
a) Verrechnung mit Verlustvortrag	0,00 €
b) Einstellung in Rücklagen	0,00 €
c) Abführung an den Haushalt der Gemeinde	0,00 €
d) Vortrag auf neue Rechnung	0,00 €
<b>Behandlung des Jahresfehlbetrags</b>	
a) Verrechnung mit Gewinnvortrag	29.598,41 €
b) Entnahme aus Rücklagen	0,00 €
c) Ausgleich aus dem Haushalt der Gemeinde	0,00 €
d) Vortrag auf neue Rechnung	77.722,26 €

Tabelle 1: Feststellung des Jahresabschlusses 2024

Ötigheim, den 19.05.2026


Frank Kiefer  
Bürgermeister

## II. Bilanz

III.	Aktivseite IV.	Geschäftsjahr 2023 EUR	Geschäftsjahr 2024 EUR	Passivseite	Geschäftsjahr 2023 EUR	Geschäftsjahr 2024 EUR	
A.	Anlagevermögen	10.119.072,02	11.778.033,03	A.	Eigenkapital	29.598,41	77.722,26-
II.	Sachanlagen	9.777.469,05	11.436.430,06	IV.	Gewinnvortrag/Verlustvortrag	30.939,28	29.598,41
2.	technische Anlagen und Maschinen	7.580.700,70	7.481.173,44	V.	Jahresüberschuss/Jahresfehlbetrag	1.340,87-	107.320,67-
3.	andere Anlagen, Betriebs- und Geschäftsausstattung	3,00	3,00	B.	Sonderposten	3.157.403,14	3.196.545,74
4.	Geleistete Anzahlungen und Anlagen im Bau	2.196.765,35	3.955.253,62	II.	für Investitionsbeiträge	3.157.403,14	3.196.545,74
III.	Finanzanlagen	341.602,97	341.602,97	C.	Rückstellungen	279.363,19	282.574,82
3.	Beteiligungen	341.602,97	341.602,97	3.	Sonstige Rückstellungen	279.363,19	282.574,82
B.	Umlaufvermögen	540.856,46	567.505,52	D.	Verbindlichkeiten	7.193.563,74	8.944.140,25
II.	Forderungen und sonstige Vermögensgegenstände	34.919,63	114.699,24	2.	Verbindlichkeiten aus Kreditaufnahmen	7.171.376,93	8.635.214,91
1.	Forderungen aus Lieferungen und Leistungen	20.513,50	28.861,72	2.1	gegenüber der Gemeinde	4.600.000,00	4.600.000,00
1.1	gegenüber der Gemeinde	0,00	16.996,17	2.3	gegenüber Dritten	2.571.376,93	4.035.214,91
1.3	gegenüber Dritten	20.513,50	11.865,55	4.	Verbindlichkeiten aus Lieferungen u. Leistungen	20.845,95	307.674,22
2.	Forderungen gegen verbundene Unternehmen	14.406,13	85.837,52	4.3	gegenüber Dritten	20.845,95	307.674,22
IV.	Kassenbestand, Bundesbankguthaben, Guthaben bei Kreditinstituten und Schecks	505.936,83	452.806,28	8.	sonstige Verbindlichkeiten	1.340,86	1.251,12
8.3				8.3	gegenüber Dritten	1.340,86	1.251,12
<b>Bilanzsumme</b>		<b>10.659.928,48</b>	<b>12.345.538,55</b>	<b>Bilanzsumme</b>		<b>10.659.928,48</b>	<b>12.345.538,55</b>

### III. Erfolgsrechnung

Ifd. Nr.		Erfolgsrechnung Ertrags- und Aufwandsarten	Ergebnis	Fortgeschrieb.	Ergebnis	Vergleich	Ergänzende Festlegungen im WP-Vollzug	Mittelübertragung aus Vorjahr	Verfügbare Mittel abzgl. Ergebnis	Mittelübertragung ins Folgejahr
			2023	Ansatz 2024	2024	Ergebnis -Ansatz (Sp 3-2)		EUR	EUR	EUR
			EUR	EUR	EUR	EUR	EUR	EUR	EUR	EUR
			1	2	3	4	5	6	7	8
1	+	Umsatzerlöse	718.892,23	760.500	789.982,45	29.482,45	0	0,00	29.482,45-	0,00
		30120000 Erlöse aus Abwassergebühren	608.156,61	652.000	408.570,21	243.429,79-	0	0,00	243.429,79	0,00
		30120001 Erlöse aus Niederschlagswassergebühren	0,00	0	269.881,10	269.881,10	0	0,00	269.881,10-	0,00
		31620000 Aufl. SoPo aus Beiträgen	110.735,62	108.500	111.531,14	3.031,14	0	0,00	3.031,14-	0,00
4	+	sonstige betriebliche Erträge	161.955,49	142.000	176.812,59	34.812,59	0	0,00	34.812,59-	0,00
		32000000 Sonst. Betriebl. Erträge	4.544,81	0	3.277,49	3.277,49	0	0,00	3.277,49-	0,00
		32008002 Straßenentwässerungskostenanteil	127.107,68	130.000	161.304,67	31.304,67	0	0,00	31.304,67-	0,00
		32008003 Auflösung Gebührenrückstellung	0,00	12.000	0,00	12.000,00-	0	0,00	12.000,00	0,00
		32008004 Auflösung Gebührenrückstellung	30.303,00	0	12.230,37	12.230,37	0	0,00	12.230,37-	0,00
		35910500 Ertrag für diverse Differenzen	0,00	0	0,06	0,06	0	0,00	0,06-	0,00
5	-	Materialaufwand	144.542,01-	172.000-	247.224,21-	75.224,21-	0	0,00	75.224,21	0,00
5a	-	Aufwendungen Roh-, Hilfs- und Betriebsstoffe und für bezogene Waren	5.323,60-	7.000-	4.869,16-	2.130,84	0	0,00	2.130,84-	0,00
		42008001 Strombezug	5.202,55-	4.500-	4.709,27-	209,27-	0	0,00	209,27	0,00
		42008002 Materialverbrauch	121,05-	2.500-	159,89-	2.340,11	0	0,00	2.340,11-	0,00
5b	-	Aufwendungen für bezogene Leistungen	139.218,41-	165.000-	242.355,05-	77.355,05-	0	0,00	77.355,05	0,00
		43000000 Aufwand für bezogene Leistungen	139.218,41-	165.000-	242.355,05-	77.355,05-	0	0,00	77.355,05	0,00
6	-	Personalaufwand	0,00	0	0,00	0,00	0	0,00	0,00	0,00
7	-	Abschreibungen	290.230,82-	289.000-	292.489,93-	3.489,93-	0	0,00	3.489,93	0,00
7a	-	auf immaterielle Vermögensgegenstände des Anlagevermögens und Sachanlagen	290.230,82-	289.000-	292.489,93-	3.489,93-	0	0,00	3.489,93	0,00
		47000000 Planung bilanzielle Abschreibung	0,00	289.000-	0,00	289.000,00	0	0,00	289.000,00-	0,00
		47120000 AfA Sachanlagen	290.230,82-	0	292.489,93-	292.489,93-	0	0,00	292.489,93	0,00
8	-	sonstige betriebliche Aufwendungen	303.512,89-	377.500-	322.281,05-	55.218,95	0	0,00	55.218,95-	0,00
		44008001 Zuweisung an den Abwasserzweckverband	181.348,61-	273.000-	201.642,36-	71.357,64	0	0,00	71.357,64-	0,00
		44008002 Geschäftsaufwendungen	2.951,87-	10.000-	6.009,34-	3.990,66	0	0,00	3.990,66-	0,00
		44008003 Versicherungen	5.307,98-	5.500-	6.147,03-	647,03-	0	0,00	647,03	0,00



## IV. Liquiditätsrechnung

lfd. Nr.	Liquiditätsrechnung		Ergebnis	Fortgeschrieb	Ergebnis	Vergleich	Ergänzende	Mittelüber-	Verfügbare	Mittelüber-
	Einzahlungs- und Auszahlungsarten		2023	Ansatz	2024	Ergebnis-	Festlegungen	tragung aus	Mittel abzgl.	tragung ins
		EUR	EUR	EUR	(Sp 3-2)	im WP-	Vorjahr	Ergebnis	EUR	Folgejahr
		1	2	3	4	Vollzug	EUR	EUR	EUR	EUR
						EUR	6	7	8	
1	+	Einzahlungen von Kunden für den Verkauf von Erzeugnissen, Waren und Dienstleistungen	751.912,64	794.000,00	815.667,27	21.667,27	0,00	0,00	-21.667,27	0,00
4	=	<b>Einzahlungen aus laufender Geschäftstätigkeit (Summe aus Nummern 1 bis 3)</b>	<b>751.912,64</b>	<b>794.000,00</b>	<b>815.667,27</b>	<b>21.667,27</b>	<b>0,00</b>	<b>0,00</b>	<b>-21.667,27</b>	<b>0,00</b>
5	-	Auszahlungen an Lieferanten und Beschäftigte	431.773,41-	-549.500,00	-558.786,15	-9.286,15	0,00	0,00	9.286,15	0,00
8	=	<b>Auszahlungen aus laufender Geschäftstätigkeit (Summe aus Nummern 5 bis 7)</b>	<b>431.773,41-</b>	<b>-549.500,00</b>	<b>-558.786,15</b>	<b>-9.286,15</b>	<b>0,00</b>	<b>0,00</b>	<b>9.286,15</b>	<b>0,00</b>
9	=	<b>Zahlungsmittelüberschuss/-bedarf aus laufender Geschäftstätigkeit (Saldo 4 und 8)</b>	<b>320.139,23</b>	<b>244.500,00</b>	<b>256.881,18</b>	<b>12.381,18</b>	<b>0,00</b>	<b>0,00</b>	<b>-12.381,18</b>	<b>0,00</b>
18	-	Auszahlungen für Investitionen in das Sachanlagevermögen	1.964.873,08-	-3.804.500,00	-1.573.877,20	2.230.622,80	0,00	0,00	-2.230.622,80	0,00
21	=	<b>Auszahlungen aus Investitionstätigkeit (Summe aus Nummern 17 bis 20)</b>	<b>1.964.873,08-</b>	<b>-3.804.500,00</b>	<b>-1.573.877,20</b>	<b>2.230.622,80</b>	<b>0,00</b>	<b>0,00</b>	<b>-2.230.622,80</b>	<b>0,00</b>
22	=	<b>Veranschlagter Finanzierungsmittelüberschuss/-bedarf aus Investitionstätigkeit (Saldo aus Nummern 16 und 21)</b>	<b>1.964.873,08-</b>	<b>-3.804.500,00</b>	<b>-1.573.877,20</b>	<b>2.230.622,80</b>	<b>0,00</b>	<b>0,00</b>	<b>-2.230.622,80</b>	<b>0,00</b>
23	=	<b>Veranschlagter Finanzierungsmittelüberschuss/-bedarf (Saldo aus Nummern 9 und 22)</b>	<b>1.644.733,85-</b>	<b>-3.560.000,00</b>	<b>-1.316.996,02</b>	<b>2.243.003,98</b>	<b>0,00</b>	<b>0,00</b>	<b>-2.243.003,98</b>	<b>0,00</b>
25	+	Einzahlungen aus der Aufnahme von Investitionskrediten bei der Gemeinde und anderen Eigenbetrieben	1.500.000,00	0,00	0,00	0,00	0,00	0,00	0,00	0,00
26	+	Einzahlungen aus der Aufnahme von Investitionskrediten bei Dritten	0,00	3.800.000,00	1.665.000,00	-2.135.000,00	0,00	0,00	2.135.000,00	0,00
27	+	Einzahlungen aus Investitionsbeiträgen	62.760,89	0,00	0,00	0,00	0,00	0,00	0,00	0,00
30	=	<b>Einzahlungen aus Finanzierungstätigkeit (Summe aus Nummern 24 bis 29)</b>	<b>1.562.760,89</b>	<b>3.800.000,00</b>	<b>1.665.000,00</b>	<b>-2.135.000,00</b>	<b>0,00</b>	<b>0,00</b>	<b>2.135.000,00</b>	<b>0,00</b>
33	-	Auszahlungen aus der Tilgung von Investitionskrediten gegenüber Dritten	199.661,99-	-201.000,00	-201.162,02	-162,02	0,00	0,00	162,02	0,00
37	-	Gezahlte Zinsen	142.562,01-	-177.500,00	-199.972,51	-22.472,51	0,00	0,00	22.472,51	0,00
38	=	<b>Auszahlungen aus Finanzierungstätigkeit (Summe aus Nummern 31 bis 37)</b>	<b>342.224,00-</b>	<b>-378.500,00</b>	<b>-401.134,53</b>	<b>-22.634,53</b>	<b>0,00</b>	<b>0,00</b>	<b>22.634,53</b>	<b>0,00</b>



## Anhang und Lagebericht

### 1. Grundlagen

Die Abwasserbeseitigung der Gemeinde wird als Eigenbetrieb geführt (§ 1 EigBG). Die Rechtsverhältnisse des Abwasserbeseitigungsbetriebes sind in der Betriebssatzung (BS) vom 18.12.2018 und die Rechtsbeziehungen zu den Abgabepflichtigen in der Abwassersatzung vom 21.11.2023 geregelt.

Betriebszweck ist der Betrieb und die Durchführung der Abwasserbeseitigung. Die Gemeinde betreibt selbst keine Kläranlage. Die Abwasserreinigung ist auf den Abwasserzweckverband Murg (AZV) übertragen worden.

Der Eigenbetrieb Abwasserbeseitigung ist finanzwirtschaftlich als Sondervermögen der Gemeinde separat zu verwalten und nachzuweisen. Die Rechtsgrundlagen ergeben sich aus dem Eigenbetriebsgesetz und der Eigenbetriebsverordnung von Baden-Württemberg in der jeweils gültigen Fassung. Die Kassengeschäfte des Eigenbetriebs werden von der Gemeindekasse mit erledigt (§ 98 GemO). Das Eigenkapital betrug ursprünglich 2.200.000,00 DM und wurde in ein Gemeindedarlehen in Höhe von 1.000.000,00 Euro umgewandelt. Die Beteiligung am Abwasserzweckverband ist mit einem Betrag von 341.602,97 Euro bilanziert.

Der Eigenbetrieb der Gemeinde besitzt keine Grundstücke. Das Anlagevermögen umfasst nur die Verteilungs- und Sammlungsanlagen. Die Abschreibung des Anlagevermögens erfolgt linear.

Der Eigenbetrieb hat keine eigenen Bediensteten, für die Verwaltungsarbeit wurde ein Verwaltungskostenbeitrag berechnet. Die anteiligen Bauhoflöhne werden jährlich neu ermittelt und mit dem Eigenbetrieb verrechnet.

Im Folgenden werden die Ergebnisse und Veränderungen der einzelnen Positionen im Erfolgsplan und dem Vermögensplan erläutert.

## 2. Erläuterungen Erfolgsrechnung

### 2.1 Umsatzerlöse

Die Umsatzerlöse setzen sich aus den Abwasser- und Niederschlagsgebühren, sowie der Auflösung von Ertragszuschüssen zusammen. Im Jahr 2024 sind insgesamt 789.982,45 Euro an Umsatzerlösen eingegangen. Veranschlagt waren 760.500 Euro.

#### 2.1.1 Benutzungsgebühren

Im Jahr 2024 ist die abgerechnete Abwassermenge im Vergleich zum Vorjahr um 17.458 m<sup>3</sup> auf insgesamt 222.932 m<sup>3</sup> gestiegen.

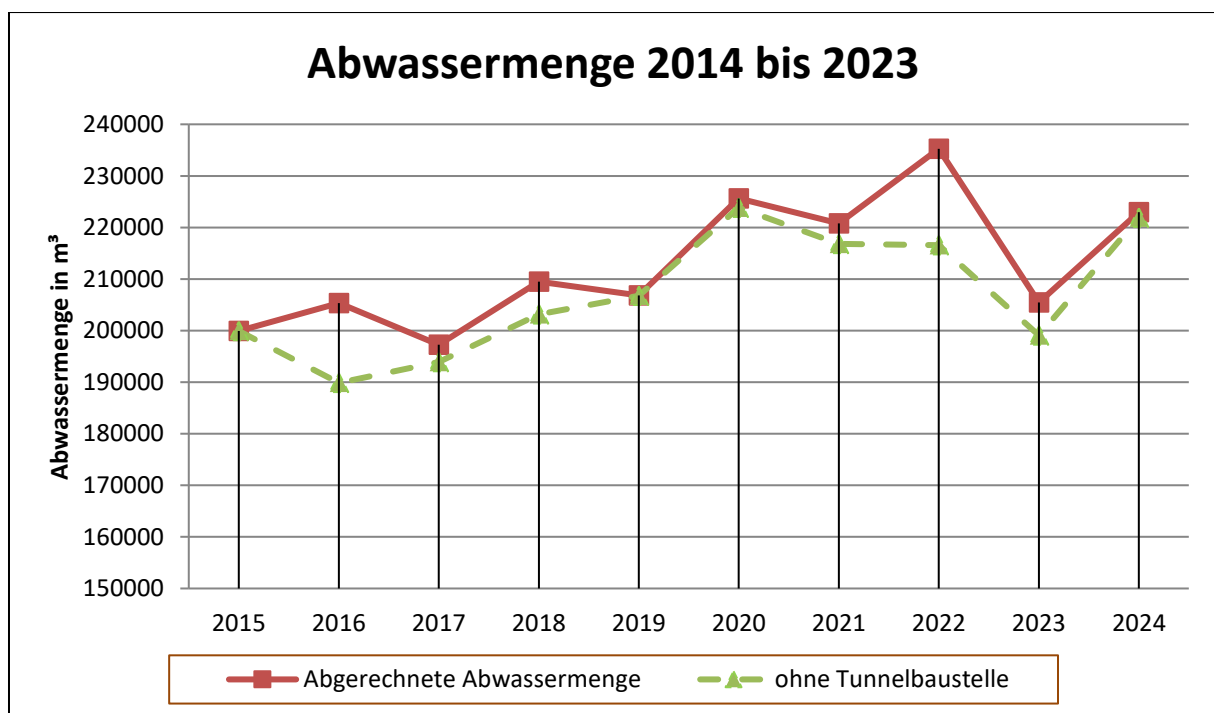


Abbildung 1: Abwassermenge (2015-2024)

Die Schmutz- und Niederschlagswassergebühren sind zum 01.01.2024 aufgrund der Neukalkulation für das Jahr 2024 beim Schmutzwasser bei 1,79 Euro/m<sup>3</sup> geblieben und haben sich beim Niederschlagswasser von 0,51 Euro/m<sup>3</sup> auf 0,60 Euro/m<sup>3</sup> erhöht. Im Jahr 2024 wurden insgesamt 222.932 m<sup>3</sup> Abwasser und 440.267 m<sup>2</sup> versiegelte Fläche abgerechnet. Daraus ergaben sich rechnerisch folgende Erträge:

	Menge	Abwassergebühr	Gesamt
<b>Schmutzwasser:</b>	222.932 m <sup>3</sup>	1,79 €/m <sup>3</sup>	399.048,28 €
<b>Niederschlagswasser:</b>	440.267 m <sup>2</sup>	0,60 €/m <sup>2</sup>	264.160,20 €
		<b>Gesamt:</b>	<b>663.208,48 €</b>

Tabelle 2: Umsatzerlöse Abwasserbeseitigung 2024

Unter Berücksichtigung periodenfremder Erträge sowie nicht verbuchter Abschläge betragen die Gebühreneinnahmen im Wirtschaftsjahr 2024 insgesamt 678.451,31 Euro.

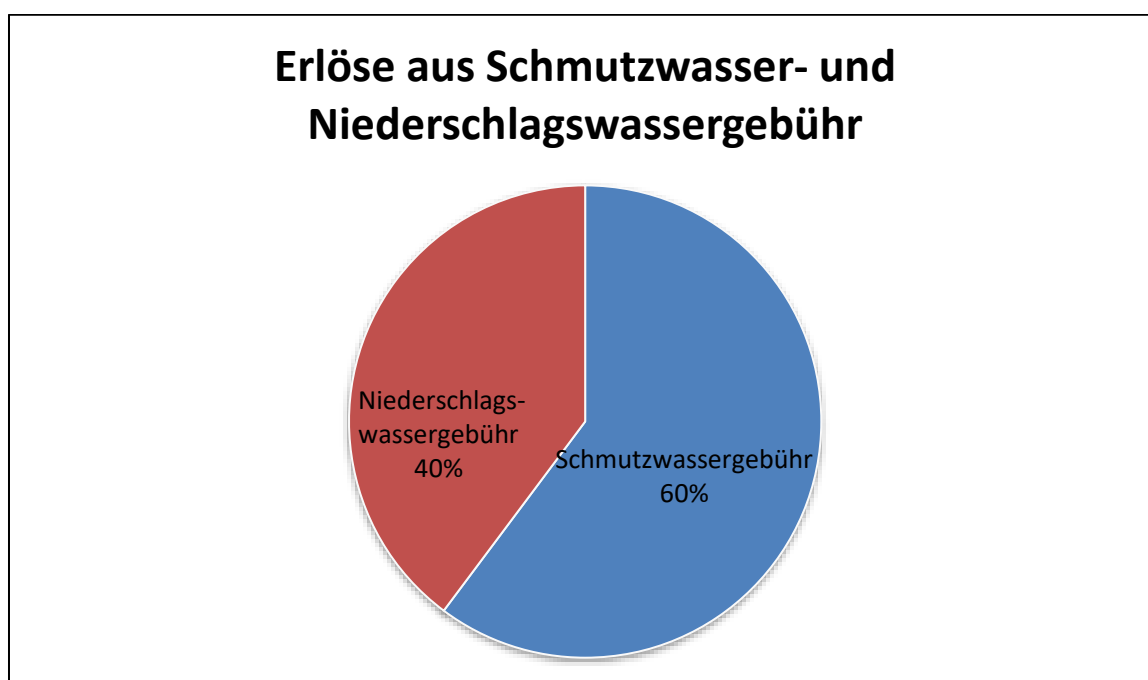


Abbildung 2: Erlöse aus Schmutzwasser- und Niederschlagswassergebühr

### 2.1.2 Auflösung empfangener Ertragszuschüsse

Hierbei handelt es sich um die Auflösung empfangener Anschlussbeiträge. Im Jahr 2024 wurden insgesamt 111.531,14 Euro an Anschlussbeiträgen aufgelöst. Veranschlagt waren 108.500 Euro. Weitere Erläuterungen unter Punkt 3.3.2.

<b>Empfangene Ertragszuschüsse</b>	
<b>Anfangsbestand:</b>	<b>3.157.403,14 €</b>
<b>Zugang:</b>	150.673,74 €
<b>Auflösung:</b>	111.531,14 €
<b>Endstand:</b>	<b>3.196.545,74 €</b>

Tabelle 3: Empfangene Ertragszuschüsse

## 2.2 Sonstige betriebliche Erträge

### 2.2.1 Straßentwässerungskostenanteil

Die Kosten für die Straßentwässerung sind vom Kernhaushalt zu tragen. Diese werden bei Produkt 54.10. „Gemeindestraßen“ unter dem Sachkonto 44550000 „Erstattungen an verbundene Unternehmen“ verausgabt und führen beim Eigenbetrieb Abwasserbeseitigung in gleicher Höhe zu Erträgen. Für das Jahr 2024 wurde ein Straßentwässerungskostenanteil in Höhe von 161.304,67 Euro berechnet. Der Ansatz betrug 130.000 Euro.

### 2.2.2 Auflösung Gebührenrückstellung

In Summe werden im Jahr 2024 Gebührenrückstellungen in Höhe von 12.230,37 Euro für Schmutzwassergebühren aufgelöst.

### 2.2.3 Sonstige betriebliche Erträge

Hinzu kommen sonstige betriebliche Erträge in Höhe von 3.277,55 Euro. Hierbei handelt es sich um Schmutzwassergebühren bei Bauwasserabgabe, die Erstattung für Spülwasser von der Wasserversorgung Muggensturm-Ötigheim GmbH und Ertrag aus diversen Differenzen.

## 2.3 Materialaufwand

Der Materialaufwand setzt sich aus den Stromkosten, Materialverbrauch und den Aufwendungen für bezogene Leistungen zusammen. Im Jahr 2024 betrug der Materialaufwand insgesamt 247.224,21 Euro.

### 2.3.1 Stromverbrauch Betriebskosten

Für den Betrieb der Abwasserhebeanlagen und Regenwasser-Überlaufbecken sind im Jahr 2024 insgesamt 4.709,27 Euro Stromkosten angefallen. Veranschlagt waren 4.500 Euro. Die Mehraufwendungen im Jahr 2015 resultieren aus einem unerwarteten enormen Anstieg des Stromverbrauchs. Grund dafür war das Abwasserhebewerk in der Mühlstraße. Die veralteten Pumpen setzten sich regelmäßig zu. Die Pumpenanlage wurde 2016 geprüft und wiederinstandgesetzt. Seitdem bewegt sich der Stromverbrauch wieder auf dem Niveau der Jahre 2010-2013.

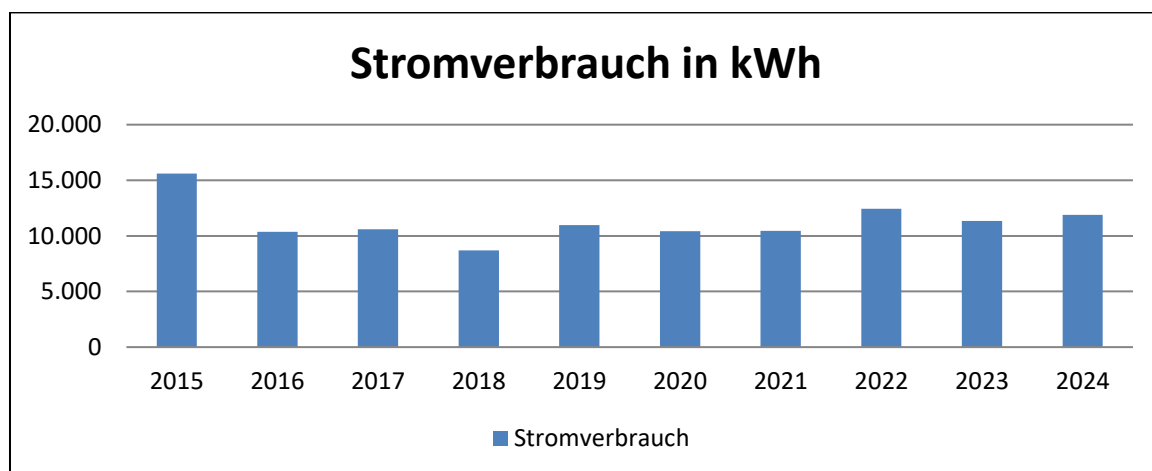


Abbildung 3: Stromverbrauch in kWh (2015-2024)

### 2.3.2 Materialverbrauch

Hierunter fällt die Beschaffung diverser Materialien für die Instandhaltung der Kanäle und Abwasseranlagen. Im Jahr 2024 wurden 159,89 Euro für Material ausgegeben. Veranschlagt waren 2.500 Euro.

### 2.3.3 Aufwendungen für bezogene Leistungen

Hierunter fallen die Kosten für die jährlich durchzuführende Kanalreinigung, Pflege der Entwässerungsmulden, Wartungsarbeiten, sowie Kosten für Reparaturen und Instandsetzungen. Im Jahr 2024 wurden insgesamt 242.355,05 Euro verausgabt. Dem steht ein Ansatz in Höhe von 165.000 Euro gegenüber.

Der Gesamtbetrag verteilt sich wie folgt auf die Kostenstellen:

<b>Kostenstelle:</b>	<b>Kosten:</b>	<b>Besonderheiten:</b>
<b>Abwasserbeseitigung allgemein:</b>	3.256,99 €	Planungs- und Beratungsleistungen Ingenieurbüro
<b>Pumpwerke:</b>	18.391,88 €	Wartung/ Reinigung Pumpwerke
<b>Kanalnetz:</b>	203.028,71 €	Kanalsanierungen, Hausanschluss, Spülwageneinsatz
<b>Regenüberlaufbecken:</b>	17.677,47 €	Wartung/ Reinigung RÜB's
<b>Gesamt:</b>	<b>242.355,05 €</b>	

Tabelle 4: Aufwendungen für bezogene Leistungen nach Kostenstellen

## 2.4 Abschreibungen

Laut dem Anlagenverzeichnis ergeben sich für das Jahr 2024 Abschreibungen in Höhe von 292.489,93 Euro.

## 2.5 Sonstige betriebliche Aufwendungen

### 2.5.1 Zuweisungen an Zweckverbände

Die Umlage an den Abwasserzweckverband kann jedes Jahr der Jahresrechnung des Zweckverbandes entnommen werden. Für das Jahr 2024 betrug die Umlage 201.642,36 Euro. Angesetzt waren 273.000 Euro.

### 2.5.2 Geschäftsaufwendungen

Hier werden Porto, Telekommunikation sowie die laufenden EDV-Kosten gebucht. Dazu gehören u.a. der Datenverkehr mit dem Rechenzentrum sowie die Erstellung der Gebührenbescheide. Im Jahr 2024 entstand ein Aufwand in Höhe von insgesamt 6.009,34 Euro. Der Ansatz betrug 10.000 Euro.

### 2.5.3 Versicherungen

Für die Abwasserbeseitigung besteht eine Betriebshaftpflichtversicherung. Zudem besteht eine Maschinenversicherung für die klärtechnischen Außengewerke. Im Jahr 2024 wurden insgesamt 6.147,03 Euro fällig. Veranschlagt waren Mittel in Höhe von 5.500 Euro.

## 2.5.4 Verwaltungskostenbeitrag

Der Kernhaushalt erhält im Rahmen der internen Leistungsverrechnung vom Eigenbetrieb Abwasserbeseitigung im Jahr 2024 insgesamt 92.661,11 Euro an Erstattungen für Aufwendungen des Ergebnishaushaltes. Hiermit wird der Verwaltungsaufwand des Bürgermeisters, des Gemeinderats und der Mitarbeiter des Bauamts und der Finanzverwaltung abgegolten.

Kostenstelle	Bezeichnung	Ergebnis
11.10.00.00	Steuerung	30.766,56 €
53.50.00.00	Bauverwaltung	30.379,00 €
11.22.00.00	Finanzverwaltung	31.515,55 €
<b>Gesamt:</b>		<b>92.661,11 €</b>

Tabelle 5: Verwaltungskostenbeitrag

## 2.5.5 Bauhofverrechnungen

Der Bauhof erbringt Leistungen für die Abwasserbeseitigung. Diese Kosten werden im Rahmen der internen Leistungsverrechnung ermittelt. Für das Jahr 2024 sind 379,21 Euro angefallen. Veranschlagt waren 12.000 Euro.

## 2.5.6 Zuführung Gebührenrückstellung

Für Kostenüberdeckungen besteht wegen der zwingenden Ausgleichsverpflichtung (§ 14 Abs. 2 S. 2 KAG) eine Passivierungspflicht als Rückstellung für ungewisse Verbindlichkeiten (§ 249 Abs. 1 HGB). Beim späteren Ausgleich sind sie wieder ertragswirksam aufzulösen. Für die Jahre 2022-2024 wurde durch ein externes Fachbüro eine Gebührenkalkulation durchgeführt. Dabei stellt jedes Jahr für sich einen abgeschlossenen Gebührenzeitraum dar. Die Ergebnisse der einzelnen Jahre können in den Folgejahren ausgeglichen werden. Die Rückstellungsbildung für Kostenüberdeckungen erfolgt am Ende des Kalkulationszeitraums, wenn das Gesamtergebnis für das jeweilige Jahr feststeht. Danach sind im Jahr 2024 für den Kalkulationszeitraum 15.442,00 Euro an Gebührenrückstellungen im Bereich Niederschlagswasser zu bilden.

## 2.6 Zinsen und Kassenkredite

Der Eigenbetrieb Abwasserbeseitigung musste für die bestehenden Darlehen im Jahr 2024 insgesamt 212.120,52 Euro an Zinsen aufwenden. Hiervon entfallen 72.298,60 Euro auf Fremdkredite und 138.000,00 Euro auf die inneren Darlehen der Gemeinde. Zusätzlich hat der Eigenbetrieb 1.821,92 Euro an den Kernhaushalt für die Verzinsung des Kassenminusbestandes bezahlt.

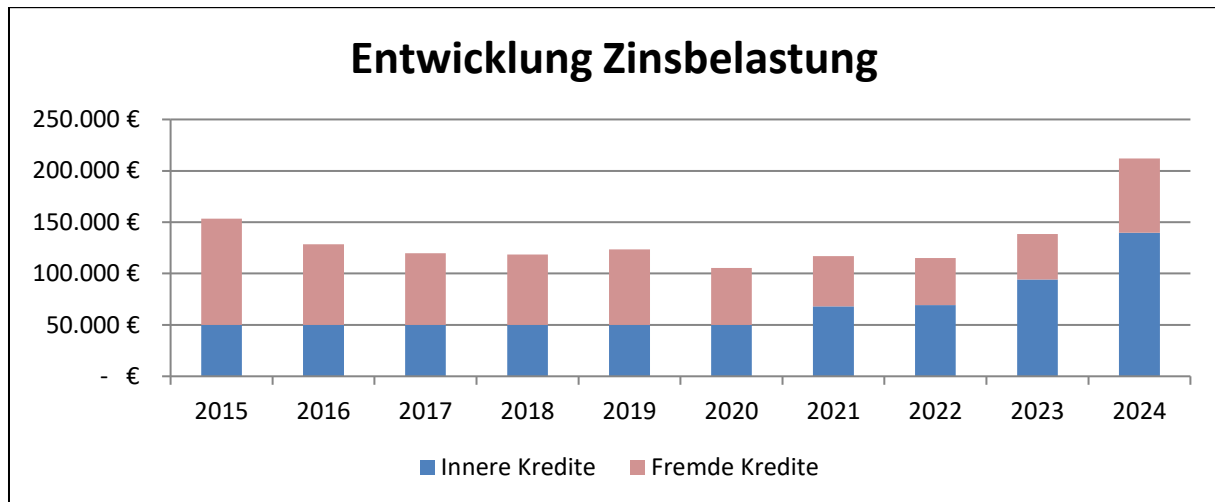


Abbildung 4: Entwicklung Zinsbelastung Fremdkredite (2015-2024)

Die Zinsbelastung für Fremdkredite ist durch ein aktives Schuldenmanagement und dem sinkenden Zinsniveau bis 2022 trotz neuer Darlehensaufnahmen kontinuierlich gesunken. Im Dezember 2020 hat der Kernhaushalt dem Eigenbetrieb Abwasserbeseitigung ein weiteres Trägerdarlehen in Höhe von 1.300.000 Euro gewährt, das im Dezember 2022 um 800.000,00 Euro und im Dezember 2023 nochmals um 1.500.000,00 Euro aufgestockt wurde. Aufgrund der aktuellen Sanierungs- und Investitionsmaßnahmen im Bereich der Abwasserbeseitigung steigt die Verschuldung seit 2023 und damit verbunden auch die Zinsaufwendungen.

## 2.7 Ergebnis Erfolgsrechnung

Der Jahresverlust beträgt - 107.320,67 Euro. Dieser wird aus dem bisherigen Gewinnvortrag aus Vorjahren getilgt.

<b>Gewinne aus Vorjahren:</b>	<b>29.598,41 €</b>
<b>Verlust 2024:</b>	<b>- 107.320,67 €</b>
<b>Verlustvortrag:</b>	<b>77.722,26 €</b>

Tabelle 6: Verlustvortrag Abwasserbeseitigung

### 3. Erläuterungen Liquiditätsrechnung

#### 3.1 Zahlungsmittelüberschuss/-bedarf aus laufender Geschäftstätigkeit

Die Erträge und Aufwendungen im Erfolgsplan führen mit Ausnahme der Abschreibungen und der Auflösung von Ertragszuschüssen zu Ein- und Auszahlungen in der Liquiditätsrechnung. Im Jahr 2024 überstiegen die Einzahlungen die Auszahlungen um 256.881,18 Euro (= Zahlungsmittelüberschuss aus laufender Geschäftstätigkeit). Diese Mittel stehen zur Finanzierung von Investitionen oder für die Tilgung von Krediten zur Verfügung.

#### 3.2 Auszahlungen aus Investitionstätigkeit

Folgende Investitionen wurden 2024 getätigt:

Konto	Beschreibung	Betrag
Tiefbaumaßnahmen	Sanierung der Mühlstraße	1.171.303,31 €
	Anschluss IG an der B3 – Schlussrechnung Ingenieurbüro nach Ablauf Gewährleistung	3.263,36 €
	Sanierung der Wilhelm-Tell-Straße – Gewährleistungsnachschaue und Schlussrechnung Ingenieurbüro	3.499,62 €
Sonstige Baumaßnahmen	Erneuerung Technische Ausrüstung RÜBs und Pumpwerke	395.810,91 €
<b>Gesamt</b>		<b>1.573.877,20 €</b>

#### 3.3 Einzahlungen aus Finanzierungstätigkeit

##### 3.3.1 Kreditaufnahme

Im Jahr 2024 wurde ein weiteres Darlehen in Höhe von 1.665.000,00 Euro aufgenommen.

### 3.3.2 Anschlussbeiträge

Nach Maßgabe des KAG können die Gemeinden in Verbindung mit den örtlichen Abgabensatzungen Anschlussbeiträge erheben. Voraussetzung dafür ist, dass das Grundstück an eine öffentliche leitungsgebundene Einrichtung (Kanal, Kläranlage, Wasserleitung) angeschlossen werden kann. Zu den beitragsfähigen Kosten gehören u.a.:

Anschlussbeitrag	Anlagen
<b>bei der Abwasserbeseitigung:</b>	Abwasserkanäle, Pump- und Hebewerke, Sammelkanäle, Kläranlagen

**Tabelle 7: Beschreibung Anschlussbeitrag Abwasserbeseitigung**

Bei der Abwasserbeseitigung ist der Straßenentwässerungskostenanteil nicht beitragsfähig. Diese Kosten werden bereits zumindest teilweise beim Erschließungsbeitrag erhoben. Die Gemeinde trägt zudem 5 Prozent der beitragsfähigen Kosten als Eigenanteil. Damit soll das von der öffentlichen Einrichtung ausgehende öffentliche Interesse abgedeckt werden (z.B. Umweltschutz, Seuchenschutz, Brandschutz). Neben dem Eigenanteil der Gemeinde müssen mindestens weitere 5 Prozent der Kosten durch Gebühren finanziert werden. Dieser Anteil wird bei der Kalkulation der Abwassergebühren berücksichtigt.

Beitragspflichtig sind alle Eigentümer von Grundstücken, die innerhalb eines Bebauungsplans oder im Zusammenhang bebauter Ortsteile liegen. Der Beitragspflicht unterliegen auch Grundstücke, die an eine öffentliche Einrichtung angeschlossen werden, auch wenn sie kein Bauland sind. Die Beitragsschuld entsteht, sobald das Grundstück an die Einrichtung angeschlossen werden kann.

Beitragsart	je m <sup>2</sup> Nutzungsfläche
<b>Beitrag Abwasserkanal:</b>	8,10 €
<b>Klärbeitrag:</b>	1,10 €

**Tabelle 8: Anschlussbeitrag Abwasserbeseitigung**

Im Jahr 2024 wurden keine Anschlussbeiträge vereinnahmt.

### 3.3.3 Tilgung von Darlehen

Im Jahr 2024 wurden insgesamt Rückzahlungen in Höhe von 201.162,02 Euro getätigt.

### 3.3.4 Gezahlte Zinsen

Die gezahlten Zinsen beliefen sich auf 199.972,51 Euro. Es wird auf Punkt 2.6 verwiesen.

## 4. Entwicklung der Liquidität zum Jahresabschluss

Nr.	Einzahlungs- und Auszahlungsarten		Liquiditätsrechnung	
			Vorjahr	Rechnungs-
			EUR	jahr
			1	2
1		Zahlungsmittelbestand zum Jahresbeginn	930.133,79	505.936,83
2	+/-	Zahlungsmittelüberschuss/-bedarf aus laufender Geschäftstätigkeit (§ 10 i.V.m. Anlage 7 Nr. 9 direkte Methode bzw. Nr. 13 indirekte Methode EigBVO-HGB)	+ 320.139,23	+ 256.881,18
3	+/-	Finanzierungsmittelüberschuss/-bedarf aus Investitionstätigkeit (§ 10 i.V.m. Anlage 7 Nr. 22 direkte Methode bzw. Nr. 26 indirekte Methode EigBVO-HGB)	- 1.964.873,08	- 1.573.877,20
4	+/-	Finanzierungsmittelüberschuss/-bedarf aus Finanzierungstätigkeit (§ 10 i.V.m. Anlage 7 Nr. 39 direkte Methode bzw. Nr. 43 indirekte Methode EigBVO-HGB)	+ 1.220.536,89	+ 1.263.865,47
5	+/-	Überschuss oder Bedarf aus wirtschaftsplanunwirksamen Einzahlungen und Auszahlungen (§ 10 i.V.m. Anlage 7 Nr. 45 direkte Methode bzw. Nr. 49 indirekte Methode EigBVO-HGB)	0,00	0,00
6	=	<b>Endbestand an Zahlungsmitteln am Jahresende (§ 10 i.V.m. Anlage 7 Nr. 48 direkte Methode bzw. Nr. 52 indirekte Methode EigBVO-HGB)</b>	<b>505.936,83</b>	<b>452.806,28</b>
7a	+	Sonstige Einlagen aus Kassenmitteln zum Jahresende	0,00	0,00
7b	+	Investmentzertifikate, Kapitalmarktpapiere, Geldmarktpapiere und sonstige Wertpapiere	0,00	0,00
7c	+	Forderungen aus Liquiditätsbeziehungen zum Kernhaushalt, zu verbundenen Unternehmen, Beteiligungen, selbstständigen Kommunalanstalten und anderen Eigenbetrieben der Gemeinde	0,00	+102.833,69
8a	-	Bestand an Kassenkrediten zum Jahresende	0,00	0,00
8b	-	Verbindlichkeiten aus Liquiditätsbeziehungen zum Kernhaushalt, zu verbundenen Unternehmen, Beteiligungen, selbstständigen Kommunalanstalten und anderen Eigenbetrieben der Gemeinde	0,00	0,00
9	=	<b>liquide Eigenmittel zum Jahresende</b>	<b>505.936,83</b>	<b>555.639,97</b>
10	-	mittelübertragungsbedingter Liquiditätsbedarf (§ 2 Absatz 4 EigBVO-HGB)	0,00	0,00
11	=	<b>bereinigte liquide Eigenmittel zum Jahresende</b>	<b>505.936,83</b>	<b>555.639,97</b>
12	-	für bestimmte Zwecke gebunden	0,00	0,00
13	=	<b>bereinigte liquide Eigenmittel zum Jahresende ohne gebundene Mittel</b>	<b>505.936,83</b>	<b>555.639,97</b>

Tabelle 9: Entwicklung der Liquidität zum Jahresabschluss

## 5. Schuldenstände

### 5.1 Innere Darlehen

Der Eigenbetrieb Abwasserbeseitigung verfügt über ein Darlehen der Gemeinde in Höhe von 1.000.000,00 Euro. Ende 2020 wurde ein weiteres Trägerdarlehen in Höhe von 1.300.000,00 Euro aufgenommen, das Ende 2022 nochmals um 800.000,00 Euro aufgestockt wurde. Im Jahr 2023 wurde ein weiteres Trägerdarlehen in Höhe von 1.500.000,00 Euro gewährt. Die Verzinsung der inneren Darlehen erfolgt mit 3,0 Prozent pro Jahr.

### 5.2 Äußere Darlehen

Die Verbindlichkeiten gegenüber Kreditinstituten des Eigenbetriebs Abwasserbeseitigung betragen zum 31.12.2024 insgesamt 4.035.214,91 Euro bzw. 789,67 Euro pro Einwohner (Einwohner: 5.110)

	Gläubiger	Nr.	Aufn. Jahr	ursprüngliche Höhe der Schuld	Aktueller Zinssatz	fest bis
1	DG-Hypothekenbank	3019075503	2007	443.373,38 €	4,38 %	06/2035
2	Landesbank BW	612273075	2011	402.506,79 €	3,14 %	09/2029
3	Deutsche Kreditbank AG	6700905778	2016	326.613,33 €	0,55 %	06/2026
4	Kreditanstalt f. Wiederaufbau	59008506	2015	400.000,00 €	0,76 %	02/2025
5	Deutsche Kreditbank AG	6703358645	2019	300.000,00 €	0,30 %	10/2034
6	Landesbank BW	606769498	2005	405.000,00 €	3,69 %	06/2035
7	L-Bank Stuttgart	9100235013	2015	100.000 €	0,30 %	02/2025
8	L-Bank Stuttgart	9100235666	2016	270.000 €	0,77 %	02/2026
9	L-Bank Stuttgart	9100394309	2018	470.000 €	0,66 %	02/2029
10	Deutsche Kreditbank AG	6702540227	2018	1.000.000 €	1,465 %	12/2048
11	L-Bank Stuttgart	9100496213	2024	1.665.000 €	2,94 %	06/2034

**Tabelle 10: Übersicht Darlehen Abwasserbeseitigung 2024**

	Gläubiger	Stand zum 01.01.2024	Zinsen 2024	Tilgung 2024	Stand zum 31.12.2024
1	DG-Hypothekenbank	244.986,75 €	10.421,72 €	17.054,68 €	<b>227.932,07 €</b>
2	Landesbank BW	151.008,35 €	4.447,98 €	25.104,70 €	<b>125.903,65 €</b>
3	Deutsche Kreditbank AG	81.653,43 €	381,73 €	32.661,32 €	48.992,11 €
4	Kreditanstalt f. Wiederaufbau	220.000,00 €	1.577,00 €	20.000,00 €	<b>200.000,00 €</b>
5	Deutsche Kreditbank AG	220.000,00 €	650,00 €	20.000,00 €	200.000,00 €
6	Landesbank BW	155.250,00 €	5.541,92 €	13.500,00 €	141.750,00 €

7	L-Bank Stuttgart	15.625,00 €	26,96 €	12.500,00 €	3.125,00 €
8	L-Bank Stuttgart	240.300,00 €	1.808,74 €	10.800,00 €	<b>229.500,00 €</b>
9	L-Bank Stuttgart	409.220,00 €	2.647,37 €	16.208,00 €	<b>393.012,00 €</b>
10	Deutsche Kreditbank AG	833.333,40 €	12.025,20 €	33.333,32 €	<b>800.000,08 €</b>
11	L-Bank Stuttgart	0,00 €	32.769,98 €	0,00 €	<b>1.665.000,00 €</b>
<b>Summe:</b>		<b><u>2.571.376,93 €</u></b>	<b><u>72.298,60 €</u></b>	<b><u>201.162,02 €</u></b>	<b><u>4.035.214,91 €</u></b>

Tabelle 11: Zinsen und Tilgung Abwasserbeseitigung 2024

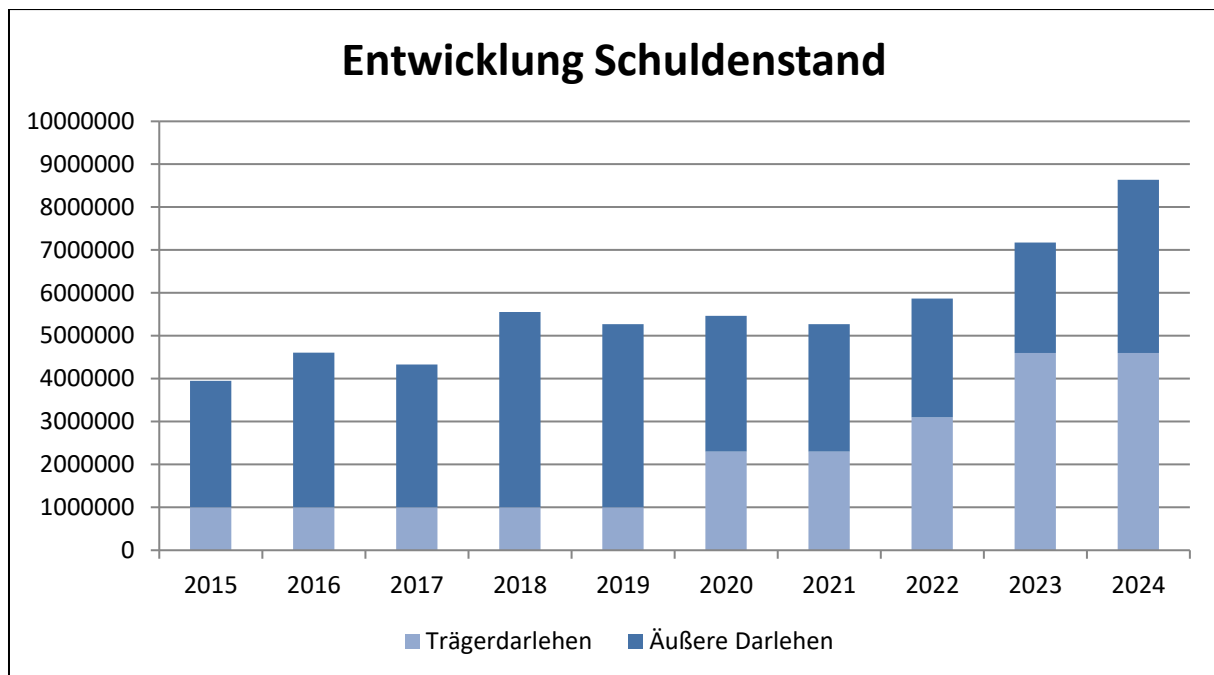


Abbildung 5: Schuldenstand Abwasserbeseitigung (2015-2024) zum 31.12.



## 7. Gebührenrechtliches Ergebnis

Bezeichnung	Entwässerungseinrichtung			
	Gesamtsumme	Straßenentwässerungskostenanteil	Schmutzwasser	Niederschlagswasser
	€	€	€	€
Laufende Kosten	502.957,92	51.284,84	313.114,92	138.558,16
Abwasserabgabe	10.775,59	0,00	10.775,59	0,00
Abzgl. Erlöse	0,00	0,00	0,00	0,00
kalk. Abschreibungen	327.759,45	65.349,71	174.169,63	88.240,11
Abzgl. Auflösungen	-111.531,14	-11.486,53	-66.551,63	-33.492,98
Kalk. Verzinsung	217.180,75	56.156,65	99.890,29	61.133,81
Deckungsbedarf	947.142,57	161.304,67	531.398,80	254.439,10
Erlöse durch Benutzungsgebühren			411.847,76	269.881,10
<b>Betriebsergebnisse:</b> + = Kostenüberdeckung - = Kostenunterdeckung			<b>-119.551,04</b>	<b>15.442,00</b>
<b>darin enthaltene Ausgleiche aus Vorjahren:</b> + = Kostenüberdeckung - = Kostenunterdeckung			12.230,37	0,00
<b>In den Folgejahren noch auszugleichen:</b> + = Kostenüberdeckung - = Kostenunterdeckung			<b>-107.320,67</b>	<b>15.442,00</b>
<i>Nachrichtlich:</i> Leistungseinheiten Kostendeckende Gebührensätze:			228.923 m <sup>3</sup> 2,26 €/m <sup>3</sup>	449.802 m <sup>2</sup> 0,56 €/m <sup>2</sup>

**Tabelle 13: Gebührenrechtliches Ergebnis 2024**

Im Jahr 2024 wurden nach der Abwassersatzung der Gemeinde Ötigheim vom 21.11.2023 (Inkrafttreten zum 01.01.2024) folgende Gebühren erhoben:

Abwassergebühren 2023	
§ 42 Abs. 1 AbwS: Schmutzwassergebühr je m <sup>3</sup> Schmutzwasser:	1,79 €
§ 42 Abs. 2 AbwS: Niederschlagswassergebühr je m <sup>2</sup> gewichteter versiegelter Fläche:	0,60 €

**Tabelle 14: Abwassergebühren 2024**

Ausgleich der Ergebnisse:

Gemäß §14 Abs. 2 Satz 2 KAG beträgt der Ausgleichszeitraum von Kostenüberdeckungen und -unterdeckungen 5 Jahre. Für die Jahre 2015-2017 wurde eine 3-jährige Gebührenkalkulation erstellt. Der Ausgleichszeitraum für das Ergebnis des Kalkulationszeitraumes 2015-2017 beginnt somit im Jahr 2018 und endet im Jahr 2022. Für die Jahre 2015-2017 wurde ein Kalkulationszeitraum gebildet. Aufgrund der Umstellung auf das NKHR konnte die Gebührenkalkulation erst zum 01.01.2019 durchgeführt werden. Daher erfolgt im Jahr 2018 kein Ausgleich. Für 2019 wurde im Rahmen der GEB-KLK 2019-2021 ein separater Gebührensatz ermittelt, da noch die Ausgleichsleistungen der Kostenüberdeckungen aus dem Jahr 2014 anstanden und für diese Überdeckungen das Jahr 2019 das letztmögliche Ausgleichsjahr war.

Die Jahre 2020/2021 wurden zusammengefasst, so dass hier ein echter 2-jähriger KLK-Zeitraum vorliegt mit der Folge, dass später ein Gesamtergebnis für 2020/2021 ermittelt wird und die Ausgleichsfrist des Ergebnisses des KLK-Zeitraumes 2020/2021 erst im Jahr 2022 beginnt.

Für die Jahre 2022-2024 wurde eine dreijährige Gebührenkalkulation durchgeführt. Dabei stellt jedes Jahr für sich einen abgeschlossenen Gebührenzeitraum dar. Die Ergebnisse der einzelnen Jahre können in den Folgejahren ausgeglichen werden (Gebührenkalkulation 2025-2027). Die Rückstellungsbildung für Kostenüberdeckungen erfolgt am Ende des Kalkulationszeitraums, wenn das Gesamtergebnis für das jeweilige Jahr feststeht.

Zuführungen/Entnahmen Gebührenrückstellung:

<b>Wirt- schafts-jahr</b>	<b>Schmutzwasser</b>	<b>Niederschlagswas- ser</b>	<b>Gesamt</b>
<b>2016</b>	+ 113.825,42 €	+ 39.940,43 €	+ 153.765,85 €
<b>2017</b>	+ 24.527,59 €	0,00 €	+ 24.527,59 €
<b>2018</b>	+ 48.760,67 €	+ 1.183,56 €	+ 49.944,23 €
<b>2019</b>	+ 36.012,80 €	- 11.385,73 €	+ 24.627,07 €
<b>2020</b>	- 63.117,73 €	- 14.277,35 €	- 77.395,08 €
<b>2021</b>	- 63.117,72 € + 136.793,79 €	- 14.277,35 €	+ 59.398,72 €
<b>2022</b>	- 19.500,00 € + 62.469,50 €	- 1.183,56 €	+ 41.785,94 €
<b>2023</b>	- 65.160,67 € + 34.857,66 €	+ 33.011,87 €	+ 2.708,86 €
<b>2024</b>	- 12.230,37 €	+ 15.442,00 €	+ 3.211,63 €
<b>31.12.2024</b>	<b>234.120,95 €</b>	<b>48.453,87 €</b>	<b>282.574,82 €</b>

Tabelle 15: Zuführungen/Entnahmen Gebührenrückstellung

## 8. Abbildungsverzeichnis

Abbildung 1: Abwassermenge (2015-2024).....	9
Abbildung 2: Erlöse aus Schmutzwasser- und Niederschlagswassergebühr .....	10
Abbildung 3: Stromverbrauch in kWh (2015-2024).....	12
Abbildung 4: Entwicklung Zinsbelastung Fremdkredite (2015-2024).....	15
Abbildung 5: Schuldenstand Abwasserbeseitigung (2015-2024) zum 31.12.....	21

## 9. Tabellenverzeichnis

Tabelle 1: Feststellung des Jahresabschlusses 2024 .....	2
Tabelle 2: Umsatzerlöse Abwasserbeseitigung 2024 .....	10
Tabelle 3: Empfangene Ertragszuschüsse .....	11
Tabelle 4: Aufwendungen für bezogene Leistungen nach Kostenstellen .....	13
Tabelle 5: Verwaltungskostenbeitrag.....	14
Tabelle 6: Verlustvortrag Abwasserbeseitigung.....	16
Tabelle 7: Beschreibung Anschlussbeitrag Abwasserbeseitigung.....	18
Tabelle 8: Anschlussbeitrag Abwasserbeseitigung.....	18
Tabelle 9: Entwicklung der Liquidität zum Jahresabschluss .....	19
Tabelle 10: Übersicht Darlehen Abwasserbeseitigung 2024 .....	20
Tabelle 11: Zinsen und Tilgung Abwasserbeseitigung 2024.....	21
Tabelle 12: Anlagennachweis Eigenbetrieb Abwasserbeseitigung.....	22
Tabelle 13: Gebührenrechtliches Ergebnis 2024 .....	30
Tabelle 14: Abwassergebühren 2024 .....	30
Tabelle 15: Zuführungen/Entnahmen Gebührenrückstellung .....	32